



## **Inhaltsverzeichnis / Table of content**

Inspektionsbescheinigung Mana 25 /inspection certificate Mana 25

Flugtestreport unteres/ oberes Abfluggewicht LTF/EN-A (entspricht Ascent 4)

Flight test report lower/ upper TOW LTF/EN-A (corresponds to Ascent 4)

# Inspektionsbericht

Gleitschirm

**Vorausgehender Bericht**

keiner

Dokumentationsnummer	<b>EAPR-GS-0870/18</b>	Ausgabe	0
Unterauftrag	Schock-/Belastungstest	deutsche Ausgabe	
Auftraggeber	<b>UP International GmbH</b> Kreuzeckbahnstraße 7 82467 Garmisch-Partenkirchen Deutschland		
Auftrag vom	01.07.2018		
Auftragseingang	01.07.2018		
Inhalt des Auftrages	Feststellung der Klassifizierung und ausreichender Festigkeit eines Gleitschirmes		
Art des Auftrages	vereinfacht	Bezug:	767
Inspektionsort	87730 Bad Grönenbach, Sitz der Inspektionsstelle		
Inspektionsgegenstand	<b>Mana 25</b>		
Seriennummer	XA-61-02-1-178-7311	Zustand	neu
Inspektionsgrundlage	<b>LTF 91/09</b> , Pkt. 1., 3., 10., Anhang I, - <b>EN 926-2</b> - <b>EN 926-1</b> - IA 013,014		
Prüfzeitraum	01.07.2018	bis	30.07.2018
Inspektionsdatum	<b>30.07.2018</b>		

Dieser Inspektionsbericht umfasst 6 Seiten inkl. Deckblatt und Anlagen

Dieser Inspektionsbericht darf nur vollständig und unverändert weiterverbreitet werden. Auszüge oder Kürzungen bedürfen der schriftlichen Genehmigung der EAPR GmbH. Dokumente ohne Unterschrift und Stempel haben keine Gültigkeit. Das Deckblatt und die Unterschriftsseite dieses Dokuments sind mit dem Stempel der EAPR GmbH versehen. Die Akkreditierungen gelten für die in den aktuellen Urkunden aufgeführten Prüfverfahren. Die Liste der akkreditierten Bereiche ist auf Anforderung erhältlich.

**Anlass**

Im Auftrag des Kunden, begründet durch die gesetzlichen Notwendigkeit gem. LuftGerPV ein Luftsportgerätes durch eine akkreditierte Inspektionsstelle nach den gültigen Lufttüchtigkeitsforderungen prüfen zu lassen, wird die Inspektion des Artikels vorgenommen.

Inspiziert wurde das Muster: **Mana 25**

1	minimales Abfluggewicht	kg	<b>70</b>
2	maximales Abfluggewicht	kg	<b>95</b>
3	Ermittelte Klassifizierung	EN/LTF	<b>EN / LTF A</b>
4	Geprüfte max. Festigkeit	daN	<b>1057,3</b>
5	Gewicht	kg	<b>3,20</b>
6	Betriebshandbuch, Fassung		<b>Vers. 1.0 - 07/2018</b>
7	Datenblatt, Fassung		<b>30.07.2018</b>
8	Prüfung mit Hilfsmittel <i>ohne/Hilfsleine/Querleine/Faltleine</i>		<b>ohne</b>

Vom ursprünglichen Auftrag wurde nichts weggelassen.

Die Testflüge wurden durch zwei unterschiedliche EAPR Testpiloten durchgeführt.

Der Schock-/Belastungstest wurde vom Hersteller beigeliefert und von der EAPR geprüft und positiv bewertet.

**Zusammenfassung**

**Das geprüfte Muster entspricht den Lufttüchtigkeitsforderungen in den unter –Inspektionsgrundlage- genannten Normen/Verfahren und zugehörigen Unterpunkten.**

i.A.

Katja Tessner

Musterprüfer und Leiter der Inspektionsstelle

Bad Grönenbach, den 30.07.2018

**Erklärung über Bauausführung und Leistung (EBL)**  
30.07.2018

EBL-GS-DB - Stand 19.12.2012 - V5

## Gleitsegel

Musterprüfung

**EAPR-GS-0870/18**

Gerätemuster

**Mana 25**

Musterprüfinghaber

**UP International GmbH**  
Kreuzeckbahnstraße 7  
82467 Garmisch-Partenkirchen  
Deutschland

Datum der Musterprüfbestätigung	<b>17.08.2018</b>
Art der Prüfung	<b>vereinfacht</b>
Bezug	<b>767</b>

Nachgewiesene Normen und Verfahren	<b>LTF 91/09, Pkt. 1., 3., 10., Anhang I, - EN 926-2 - EN 926-1 - IA 013,014</b>
------------------------------------	--

Gerätegewicht ohne Packsack	<b>3,2 kg</b>
Zulässige min. Anhängelast	<b>70 kg</b>
Zulässige max. Anhängelast	<b>95 kg</b>
Anzahl der Sitze	<b>1</b>
Klassifizierung	<b>EN / LTF A</b>
Fußbeschleuniger	<b>ja</b>
Trimmer ( von Hand zu bedienen)	<b>nein</b>
Schulungstauglich (Herstellerangabe)	<b>ja</b>

Verwendung von Faltleinen zur Flugerprobung	<b>keine</b>
---	--------------

Tragegurtlängen mm	A	A2	B	C	D	E
Offen-normal	<b>505</b>	<b>505</b>	<b>505</b>	<b>505</b>		
Beschleunigt	<b>375</b>	<b>390</b>	<b>405</b>	<b>505</b>		
Geschlossen						

Hinterkante	hälftig	<b>5475 mm</b>
Zelltiefe am Untersegel Luft einlass bis Hinterkante	Mittelzelle oder Mittelsteg +	<b>1</b>
		<b>2522 mm</b>
		<b>4</b>
		<b>2602 mm</b>
		<b>8</b>
		<b>2271 mm</b>

Mittelsteg +	R1	R4	R8
0 → A	<b>107 mm</b>	<b>208 mm</b>	<b>86 mm</b>
A → B	<b>613 mm</b>	<b>613 mm</b>	<b>533 mm</b>
B → C	<b>819 mm</b>	<b>801 mm</b>	<b>739 mm</b>
C → D	<b>0 mm</b>	<b>450 mm</b>	<b>443 mm</b>

Die Messwerte am Untersegel zur Hinterkante, Zelltiefe und den Abständen der Anlenkpunkte wurden unter Zuglast von 50 N ermittelt.

Leinenlängen

	A	B	C	D	E	Br
1	7375	7310	7355	7455		7585
2	7320	7245	7290	7400		7335
3	7315	7245	7285	7390		7200
4	7365	7300	7335	7435		6995
5	7345	7285	7335	7430		7035
6	7290	7230	7280	7375		6940
7	7280	7225	7270	7355		6830
8	7315	7255	7300	7375		6795
9	7195	7150	7170	7245		
10	7100	7055	7075	7140		
11	7025	6985	7000	7055		
12	6955	6920	6940			
13	6655	6545	6640			
14	6545					
15						
16						
17						
18						
19						
20						
21						
22						
23						
24						
25						

Art der Messungen	<b>Fangleinen mit Tragegurt und Schäkel bis Untersegel unter 50N Zuglast</b>
-------------------	--

Bemerkungen	<b>keine</b>
-------------	--------------

Betriebsanweisung in der Fassung vom	<b>Vers. 1.0 - 07/2018</b>
--------------------------------------	----------------------------

Nachprüffristen	<b>24 Monate / 200 Std.</b>
-----------------	-----------------------------

Bad Grönenbach, 30.07.2018

Diese Erklärung wurde elektronisch erstellt und ist ohne Unterschrift gültig

# Inspection report

Paraglider

Documentation number	<b>EAPR-GS-0870/18</b>	Ausgabe	0
Subcontract	Schock-/Belastungstest	english version	
Customer	<b>UP International GmbH</b> Kreuzeckbahnstraße 7 82467 Garmisch-Partenkirchen Deutschland		
Order from	01.07.2018		
Order entrance	01.07.2018		
Contents of order	Determining the classification and sufficient strength of a paraglider		
Kind of order	simplified	reference	767
Place of Inspection	87730 Bad Grönenbach, Sitz der Inspektionsstelle		
Inspection item	<b>Mana 25</b>		
Serial number	XA-61-02-1-178-7311	Condition	new
Inspection basis	<b>LTF 91/09, Pkt. 1., 3., 10., Anhang I, - EN 926-2 - EN 926-1 - IA 013,014</b>		
Testing period	01.07.2018	to	30.07.2018
Inspection date	<b>30.07.2018</b>		

This inspection report includes 6 pages including cover page and annex

This inspection report must be reproduced in its entirety and without change. Excerpts or abbreviations need the written permission of the EAPR GmbH. Documents without signature and stamp are not valid. The cover page and the signature page of this document are provided with the approval stamp of the EAPR GmbH. The accreditations apply to the documents listed in the current certificate of test methods. The list of accredited areas is available on request.

## Cause

This inspection is required due to the legal necessity for manufacturers of air sports equipment according to the LuftGerPV to have their product type inspected by an accredited inspection body in accordance with the applicable airworthiness requirements.

Pattern to be inspected: **Mana 25**

1	minimum take-off weight	kg	<b>70</b>
2	maximum take-off weight	kg	<b>95</b>
3	determined classification	EN/LTF	<b>EN / LTF A</b>
4	Proven max. strength	daN	<b>1057,3</b>
5	Weight	kg	<b>3,20</b>
6	Operations Manual, version		<b>Vers. 1.0 - 07/2018</b>
7	Specifications, version		<b>30.07.2018</b>
8	Testing with additive <i>none/Aidline/Crossline/Foldingline</i>		<b>none</b>

Nothing was omitted from the original scope of inspection  
 The testflights were conducted by two EAPR-testpilots  
 The shock- /load test was supplied by the manufacturer and verified positive by the EAPR.

## Summary

**The tested sample is in accordance with the legal requirements (Lufttüchtigkeitsforderungen) regarding the standards, procedures and subchapters listed in -Inspection basis-**

i.A.   
 Katja Teschner  
 Inspector and Head of Inspectionbody

Bad Grönenbach, 30.07.2018

**Declaration of Design and Performance (DDP)**  
30.07.2018

EBL-GS-DB - Stand 19.12.2012 - V5

# Paraglider

Type testing

**EAPR-GS-0870/18**

Test sample

**Mana 25**

Type testing owner

**UP International GmbH**  
Kreuzeckbahnstraße 7  
82467 Garmisch-Partenkirchen  
Deutschland

Date of type testing declaration	<b>17.08.2018</b>
Manner of type of testing	<b>simplified</b>
Reference	<b>767</b>

Certified standards and procedures	<b>LTF 91/09, Pkt. 1., 3., 10., Anhang I, - EN 926-2 - EN 926-1 - IA 013,014</b>
------------------------------------	--

System weight without bag - kg	<b>3,2 kg</b>
Allowable min. payload	<b>70 kg</b>
Allowable max. payload	<b>95 kg</b>
Number of seats	<b>1</b>
Classification	<b>EN / LTF A</b>
Foot accelerator	<b>yes</b>
Trim device (hand operated)	<b>no</b>
suitable for training	<b>yes</b>

Tested with foldinglines	<b>none</b>
--------------------------	-------------

Riser lenght mm	A	A2	B	C	D	E
open-normal	<b>505</b>	<b>505</b>	<b>505</b>	<b>505</b>		
Accelerated	<b>375</b>	<b>390</b>	<b>405</b>	<b>505</b>		
closed						

trailing edge	half	<b>5475 mm</b>	
Cell depth on lower surface form air intake to the trailing edge	Center cell or center rippe +	<b>1</b>	
		<b>2522 mm</b>	
		<b>4</b>	
		<b>2602 mm</b>	
		<b>8</b>	
		<b>2271 mm</b>	
Center rippe +	R1	R4	R8
0 → A	<b>107 mm</b>	<b>208 mm</b>	<b>86 mm</b>
A → B	<b>613 mm</b>	<b>613 mm</b>	<b>533 mm</b>
B → C	<b>819 mm</b>	<b>801 mm</b>	<b>739 mm</b>
C → D	<b>0 mm</b>	<b>450 mm</b>	<b>443 mm</b>

The measured values at the lower surface of the trailing edge, cell depth and spacing of the articulation points were determined under tensile load of 50 N.



line length: mm

	A	B	C	D	E	Br
1	7375	7310	7355	7455		7585
2	7320	7245	7290	7400		7335
3	7315	7245	7285	7390		7200
4	7365	7300	7335	7435		6995
5	7345	7285	7335	7430		7035
6	7290	7230	7280	7375		6940
7	7280	7225	7270	7355		6830
8	7315	7255	7300	7375		6795
9	7195	7150	7170	7245		
10	7100	7055	7075	7140		
11	7025	6985	7000	7055		
12	6955	6920	6940			
13	6655	6545	6640			
14	6545					
15						
16						
17						
18						
19						
20						
21						
22						
23						
24						
25						

Kind of measuring	<b>Lines with riser and links up to lower surface undertension load 50N</b>
-------------------	---

Comments	<b>none</b>
----------	-------------

Manual version dated	<b>Vers. 1.0 - 07/2018</b>
----------------------	----------------------------


Periodical checks	<b>24 Monate / 200 Std.</b>
-------------------	-----------------------------

Bad Grönenbach, 30.07.2018

This explanation was provided electronically and is valid without signature



# FTR - Flight Test Report

Dieser Prüfbericht darf ohne schriftliche Zustimmung der EAPR nicht, auch nicht auszugsweise, veröffentlicht werden.

Hersteller	 UP International Kreuzeckbahnstraße 7 D-82462 Garmisch-Partenkirchen	Musterprüfnummer	EAPR-GS-0767/18
		Seriennummer	XA61-02-1-178-7301
Baumuster	Ascent SM	Ort	Brauneck
Bemerkung			Gerlitzten



Rev. 2.3 - 26.11.2014  
 EAPR GmbH - Marktstr. 11  
 D-87730 Bad Grönenbach - Germany

Datum der Erprobung	15.10.2017	Minimales Startgewicht 70 kg		Maximales Startgewicht 90 kg	
Testpilot	Sepp Bauer		Pascal Purin		
Gurtzeug	EAPR- Testequipment		EAPR Schwer		
Fluggewicht gesamt	70 kg		95 kg		

Klassifikation	A
----------------	---

Die Klassifizierung des aufgeführten Gleitschirms erfolgt nach den Lufttüchtigkeitsforderungen für Gleitschirm-Hängegleiter LTF 91/09 Anhang I und in Übereinstimmung der EN 926-2:2013




Testkriterien	Minimales Startgewicht	Wertung	Maximales Startgewicht	Wertung
<b>1. Füllen/Starten – 4.4.1</b>				
Aufziehverhalten	Gleichmäßiges einfaches, konstantes Aufziehen, keine Korrektur des Piloten erforderlich	A	Gleichmäßiges einfaches, konstantes Aufziehen, keine Korrektur des Piloten erforderlich	A
Spezielle Starttechnik erforderlich	Nein	A	Nein	A
<b>2. Landung – 4.4.2</b>				
Spezielle Landetechnik erforderlich	Nein	A	Nein	A
<b>3. Geschwindigkeit im Geradeausflug – 4.4.3</b>				
Trimmgeschwindigkeit > 30km/h	Ja	A	Ja	A
Geschwindigkeitsbereich über Bremsen größer als 10 km/h	Ja	A	Ja	A
Minimalfluggeschwindigkeit	Geringer als 25km/h	A	Geringer als 25km/h	A
<b>4. Steuerkräfte und Steuerwege – 4.4.4</b>				
max. Fluggewicht bis 80kg ; Symmetrische Steuerkräfte		-		-
max. Fluggewicht bis 80kg bis 100kg ; Symmetrische Steuerkräfte	zunehmend > 60cm	A	zunehmend > 60cm	A
max. Fluggewicht größer als 100kg ; Symmetrische Steuerkräfte		-		-
<b>5. Nickstabilität bei der Ausleitung des beschleunigten Fluges – 4.4.5</b>				
Vorschießen beim Ausleiten	Vorschießen weniger als 30°	A	Vorschießen weniger als 30°	A
Einklapper tritt auf	Nein	A	Nein	A
<b>6. Nickstabilität beim Anbremsen im beschleunigten Flug – 4.4.6</b>				
Einklapper tritt auf	Nein	A	Nein	A
<b>7. Rollstabilität und Rolldämpfung – 4.4.7</b>				
Rollschwingungen	Abklingend	A	Abklingend	A
<b>8. Stabilität in flachen Spiralen – 4.4.8</b>				
Aufrichttendenz	Selbständiges Ausleiten	A	Selbständiges Ausleiten	A
<b>9. Verhalten bei der Ausleitung einer voll entwickelten Steilschleife – 4.4.9</b>				
Erste Reaktion des Gleitschirms (ersten 180°)	Sofortige Reduzierung der Drehgeschwindigkeit	A	Sofortige Reduzierung der Drehgeschwindigkeit	A
Aufrichttendenz	Selbständiges Ausleiten	A	Selbständiges Ausleiten	A
Drehwinkel bis zur Rückkehr in den Normalflug	Weniger als 720°, spontane Ausleitung	A	Weniger als 720°, spontane Ausleitung	A
<b>10. Symmetrischer Frontklapper – 4.4.10</b>				
Mit Faltleinen getestet	Nein		Nein	
Einleitung	Abkippen nach hinten weniger 45°	A	Abkippen nach hinten weniger 45°	A
Ausleitung	Selbständig in weniger als 3sec	A	Selbständig in weniger als 3sec	A
Vorschießen beim Ausleiten	0° - 30°   Behält den Kurs bei	A	0° - 30°   Behält den Kurs bei	A
Kaskade tritt auf	Nein	A	Nein	A
Einleitung	Abkippen nach hinten weniger 45°	A	Abkippen nach hinten weniger 45°	A
Ausleitung	Selbständig in weniger als 3sec	A	Selbständig in weniger als 3sec	A
Vorschießen beim Ausleiten	0° - 30°   Behält den Kurs bei	A	0° - 30°   Behält den Kurs bei	A
Kaskade tritt auf	Nein	A	Nein	A
Einleitung	Abkippen nach hinten weniger 45°	A	Abkippen nach hinten weniger 45°	A
Ausleitung	Selbständig in weniger als 3sec	A	Selbständig in weniger als 3sec	A
Vorschießen beim Ausleiten	0° - 30°   Behält den Kurs bei	A	0° - 30°   Behält den Kurs bei	A
Kaskade tritt auf	Nein	A	Nein	A
<b>11. Ausleitung des Sackfluges – 4.4.11</b>				
Sackflug kann eingeleitet werden	Ja		Ja	
Ausleitung	Selbständig in weniger als 3sec	A	Selbständig in weniger als 3sec	A
Vorschießen beim Ausleiten	0° - 30°	A	0° - 30°	A
Wegdrehverhalten	Dreht weniger als 45° weg	A	Dreht weniger als 45° weg	A
Kaskade tritt auf	Nein	A	Nein	A

12. Rückkehr in den Normalflug aus großen Anstellwinkeln – 4.4.12									
Ausleitung		Selbständig in weniger als 3sec			A	Selbständig in weniger als 3sec			A
Kaskade tritt auf		Nein			A	Nein			A
13. Ausleitung eines gehaltenen Fullstalls – 4.4.13									
Vorschießen beim Ausleiten		0° - 30°			A	0° - 30°			A
Klapper		Kein Einklapper			A	Kein Einklapper			A
Kaskade tritt auf (andere als Klapper)		Nein			A	Nein			A
Abkippen nach hinten beim Einleiten		Weniger als 45°			A	Weniger als 45°			A
Leinenspannung		Die meisten Leinen gespannt			A	Die meisten Leinen gespannt			A
14. Einseitiger Klapper – 4.4.14									
Mit Faltleinen getestet		Nein				Nein			
Wegdrehen bis zur Wiederöffnung		< 90°	Vorschieß- oder Rollwinkel	0° - 15°	A	< 90°	Vorschieß- oder Rollwinkel	15° - 45°	A
Öffnungsverhalten		Selbständige Wiederöffnung			A	Selbständige Wiederöffnung			A
Wegdrehen insgesamt		Weniger als 360°			A	Weniger als 360°			A
Gegenklapper tritt auf		Nein			A	Nein			A
Eindrehen tritt auf		Nein			A	Nein			A
Kaskade tritt auf		Nein			A	Nein			A
Wegdrehen bis zur Wiederöffnung		< 90°	Vorschieß- oder Rollwinkel	15° - 45°	A	< 90°	Vorschieß- oder Rollwinkel	15° - 45°	A
Öffnungsverhalten		Selbständige Wiederöffnung			A	Selbständige Wiederöffnung			A
Wegdrehen insgesamt		Weniger als 360°			A	Weniger als 360°			A
Gegenklapper tritt auf		Nein			A	Nein			A
Eindrehen tritt auf		Nein			A	Nein			A
Kaskade tritt auf		Nein			A	Nein			A
Wegdrehen bis zur Wiederöffnung		< 90°	Vorschieß- oder Rollwinkel	0° - 15°	A	< 90°	Vorschieß- oder Rollwinkel	15° - 45°	A
Öffnungsverhalten		Selbständige Wiederöffnung			A	Selbständige Wiederöffnung			A
Wegdrehen insgesamt		Weniger als 360°			A	Weniger als 360°			A
Gegenklapper tritt auf		Nein			A	Nein			A
Eindrehen tritt auf		Nein			A	Nein			A
Kaskade tritt auf		Nein			A	Nein			A
Wegdrehen bis zur Wiederöffnung		< 90°	Vorschieß- oder Rollwinkel	0° - 15°	A	< 90°	Vorschieß- oder Rollwinkel	15° - 45°	A
Öffnungsverhalten		Selbständige Wiederöffnung			A	Selbständige Wiederöffnung			A
Wegdrehen insgesamt		Weniger als 360°			A	Weniger als 360°			A
Gegenklapper tritt auf		Nein			A	Nein			A
Eindrehen tritt auf		Nein			A	Nein			A
Kaskade tritt auf		Nein			A	Nein			A
Wegdrehen bis zur Wiederöffnung		< 90°	Vorschieß- oder Rollwinkel	0° - 15°	A	< 90°	Vorschieß- oder Rollwinkel	15° - 45°	A
Öffnungsverhalten		Selbständige Wiederöffnung			A	Selbständige Wiederöffnung			A
Wegdrehen insgesamt		Weniger als 360°			A	Weniger als 360°			A
Gegenklapper tritt auf		Nein			A	Nein			A
Eindrehen tritt auf		Nein			A	Nein			A
Kaskade tritt auf		Nein			A	Nein			A
15. Richtungssteuerung mit einem gehaltenen einseitigen Klapper – 4.4.15									
Kann im Geradeausflug stabilisiert werden		Ja			A	Ja			A
180°-Kurve in Richtung der gefüllten Seite innerhalb von 10 sec möglich		Ja			A	Ja			A
Steuerweg zwischen Kurve und Stall oder Trudeln		Mehr als 50% des symmetrischen Steuerweges			A	Mehr als 50% des symmetrischen Steuerweges			A
16. Trudelneigung bei Trimmgeschwindigkeit – 4.4.16									
Trudeln tritt auf		Nein			A	Nein			A
17. Trudelneigung bei geringer Fluggeschwindigkeit – 4.4.17									
Trudeln tritt auf		Nein			A	Nein			A
18. Ausleitung einer voll entwickelten Trudelbewegung – 4.4.18									
Weitertrudeln nach dem Freigeben der Bremse		Beendet die Trudelbewegung in weniger als 90°			A	Beendet die Trudelbewegung in weniger als 90°			A
Kaskade tritt auf		Nein			A	Nein			A
19. B-Stall – 4.4.19									
Wegdrehverhalten vor der Ausleitung		Dreht weniger als 45° weg			A	Dreht weniger als 45° weg			A
Verhalten vor der Ausleitung		Stabil, Kappe bleibt in Spannweitenrichtung gerade			A	Stabil, Kappe bleibt in Spannweitenrichtung gerade			A
Rückkehr in den Normalflug		Selbständig in weniger als 3sec			A	Selbständig in weniger als 3sec			A
Vorschießen beim Ausleiten		0° - 30°			A	0° - 30°			A
Kaskade tritt auf		Nein			A	Nein			A
20. Ohren anlegen – 4.4.20									
Verfahren zur Einleitung		Mittels Standardverfahren			A	Mittels Standardverfahren			A
Verhalten mit angelegten Ohren		Stabiler Flug			A	Stabiler Flug			A
Rückkehr in den Normalflug		Selbständig in weniger als 3sec			A	Selbständig in weniger als 3sec			A
Vorschießen beim Ausleiten		0° - 30°			A	0° bis 30°			A
21. Ohren anlegen im beschleunigten Flug – 4.4.21									
Verfahren zur Einleitung		Mittels Standardverfahren			A	Mittels Standardverfahren			A
Verhalten mit angelegten Ohren		Stabiler Flug			A	Stabiler Flug			A
Rückkehr in den Normalflug		Selbständig in weniger als 3sec			A	Selbständig in weniger als 3sec			A
Vorschießen beim Ausleiten		0° - 30°			A	0° bis 30°			A
Verhalten beim Loslassen des Beschleunigers mit gehaltenen Ohren		Stabiler Flug			A	Stabiler Flug			A
22. Alternative Methode zur Richtungssteuerung – 4.4.22									
180°-Kurve kann innerhalb von 20 sec geflogen werden		Ja			A	Ja			A
Stall oder Trudeln tritt auf		Nein			A	Nein			A
23. Jedes andere Flugmanöver und/oder jede andere Konfiguration, die in der Betriebsanleitung beschrieben sind – 4.4.23									
Manöver funktioniert wie beschrieben					NA				NA
Manöver ist für Anfänger geeignet					NA				NA
Kaskade tritt auf					NA				NA
24. Bemerkungen des Testpiloten:									



# FTR - Flight Test Report

Dieser Prüfbericht darf ohne schriftliche Zustimmung der EAPR nicht, auch nicht auszugsweise, vervielfältigt werden.

Manufacturer	 UP International Kreuzeckbahnstraße 7 D-82462 Garmisch-Partenkirchen	Type testing No.	EAPR-GS-0767/18
		serial number	XA61-02-1-178-7301
Model	Ascent SM	Location	Brauneck
Comment			Gerlitzten



Rev. 2.3 - 26.11.2014  
EAPR GmbH - Marktstr. 11  
D-87730 Bad Grönenbach - Germany

Date of testing	15.10.2017	Minimum take off weight	70 kg	Maximum take off weight	90 kg
Testpilot	Sepp Bauer			Pascal Purin	
Harness	EAPR- Testequipment			EAPR Schwer	
Pilot's take off weight		70 kg		95 kg	

Classification	A
----------------	---



Test-criteria	Minimum take off weight	Evaluation	Maximum take off weight	Evaluation
<b>1. Inflation / take-off - 4.4.1</b>				
Rising behavior	Smooth, easy and constant rising, no pilot correction required	A	Smooth, easy and constant rising, no pilot correction required	A
Special take off technique required	No	A	No	A
<b>2. Landing - 4.4.2</b>				
Special landing technique required	No	A	No	A
<b>3. Speeds in straight flight - 4.4.3</b>				
Trim speed more than 30km/h	Yes	A	Yes	A
Speed range using the controls larger than 10km/h	Yes	A	Yes	A
Minimum speed	Less than 25 km/h	A	Less than 25 km/h	A
<b>4. Control movement - 4.4.4</b>				
Max. weight in flight up to 80kg		-		-
Max. weight in flight 80 to 100kg	Increasing > 60cm	A	Increasing > 60cm	A
Max. weight in flight greater than 100kg		-		-
<b>5. Pitch stability exiting accelerated flight - 4.4.5</b>				
Dive forward angle on exit	Dive forward less than 30°	A	Dive forward less than 30°	A
Collapse occurs	No	A	No	A
<b>6. Pitch stability operating controls during accelerated flight - 4.4.6</b>				
Collapse occurs	No	A	No	A
<b>7. Roll stability and damping - 4.4.7</b>				
Oscillations	Reducing	A	Reducing	A
<b>8. Stability in gentle spirals - 4.4.8</b>				
Tendency to return to straight flight	Spontaneous exit	A	Spontaneous exit	A
<b>9. Behaviour exiting a fully developed spiral dive - 4.4.9</b>				
Initial response of glider (first 180°)	Immediate reduction of rate in turn	A	Immediate reduction of rate in turn	A
Tendency to return to straight flight	Spontaneous exit	A	Spontaneous exit	A
Turn angle to recover normal flight	Less than 720°, spontaneous recovery	A	Less than 720°, spontaneous recovery	A
<b>10. Symmetric front collapse - 4.4.10</b>				
Folding lines used	No		No	
Entry	Rocking back less than 45°	A	Rocking back less than 45°	A
Recovery	Spontaneous in less than 3 sec	A	Spontaneous in less than 3 sec	A
Dive forward angle on exit	0° - 30°   Keeping course	A	0° - 30°   Keeping course	A
Cascade occurs	No	A	No	A
Entry	Rocking back less than 45°	A	Rocking back less than 45°	A
Recovery	Spontaneous in less than 3 sec	A	Spontaneous in less than 3 sec	A
Dive forward angle on exit	0° - 30°   Keeping course	A	0° - 30°   Keeping course	A
Cascade occurs	No	A	No	A
Entry	Rocking back less than 45°	A	Rocking back less than 45°	A
Recovery	Spontaneous in less than 3 sec	A	Spontaneous in less than 3 sec	A
Dive forward angle on exit	0° - 30°   Keeping course	A	0° - 30°   Keeping course	A
Cascade occurs	No	A	No	A
<b>11. Exiting deep stall (parachutal stall) - 4.4.11</b>				
Deep stall achieved	Yes		Yes	
Recovery	Spontaneous in less than 3 sec	A	Spontaneous in less than 3 sec	A
Dive forward angle on exit	0° - 30°	A	0° - 30°	A
Change of course	Changing course less than 45°	A	Changing course less than 45°	A
Cascade occurs	No	A	No	A

12. High angle of attack recovery - 4.4.12									
Recovery	Spontaneous in less than 3 sec			A	Spontaneous in less than 3 sec			A	
Cascade occurs	No			A	No			A	
13. Recovery from a developed full stall - 4.4.13									
Dive forward angle on exit	0° - 30°			A	0° - 30°			A	
Collapse	No collapse			A	No collapse			A	
Cascade occurs (other than collapse)	No			A	No			A	
Rocking backward	Less than 45°			A	Less than 45°			A	
Line tension	Most lines tight			A	Most lines tight			A	
14. Asymmetric collapse (trim speed) - 4.4.14									
Folding lines used	No				No				
Change of course until re-inflation	trim speed, max 50% collapse	< 90°	Dive or roll angle	0° - 15°	A	< 90°	Dive or roll angle	15° - 45°	A
Re-inflation behavior		Spontaneous re-inflation			A	Spontaneous re-inflation			A
Total change of course		Less than 360°			A	Less than 360°			A
Collapse on the opposite side occurs		No			A	No			A
Twist occurs		No			A	No			A
Cascade occurs	No			A	No			A	
Change of course until re-inflation	trim speed, max 75% collapse	< 90°	Dive or roll angle	15° - 45°	A	< 90°	Dive or roll angle	15° - 45°	A
Re-inflation behavior		Spontaneous re-inflation			A	Spontaneous re-inflation			A
Total change of course		Less than 360°			A	Less than 360°			A
Collapse on the opposite side occurs		No			A	No			A
Twist occurs		No			A	No			A
Cascade occurs	No			A	No			A	
Change of course until re-inflation	accelerated, max 50% collapse	< 90°	Dive or roll angle	0° - 15°	A	< 90°	Dive or roll angle	15° - 45°	A
Re-inflation behavior		Spontaneous re-inflation			A	Spontaneous re-inflation			A
Total change of course		Less than 360°			A	Less than 360°			A
Collapse on the opposite side occurs		No			A	No			A
Twist occurs		No			A	No			A
Cascade occurs	No			A	No			A	
Change of course until re-inflation	accelerated, max 75% collapse	< 90°	Dive or roll angle	0° - 15°	A	< 90°	Dive or roll angle	15° - 45°	A
Re-inflation behavior		Spontaneous re-inflation			A	Spontaneous re-inflation			A
Total change of course		Less than 360°			A	Less than 360°			A
Collapse on the opposite side occurs		No			A	No			A
Twist occurs		No			A	No			A
Cascade occurs	No			A	No			A	
15. Directional control with a maintained asymmetric collapse - 4.4.15									
Able to keep course straight	Yes			A	Yes			A	
180° turn away from the collapsed side possible in 10 sec	Yes			A	Yes			A	
Amount of control range between turn and stall or spin	More than 50% of the symmetric control travel			A	More than 50% of the symmetric control travel			A	
16. Trim speed spin tendency - 4.4.16									
Spin occurs	No			A	No			A	
17. Low speed spin tendency - 4.4.17									
Spin occurs	No			A	No			A	
18. Recovery from a developed spin - 4.4.18									
Spin rotation angle after release	Stops spinning in less than 90°			A	Stops spinning in less than 90°			A	
Cascade occurs	No			A	No			A	
19. B-line-stall - 4.4.19									
Change of course before release	Changing course less than 45°			A	Changing course less than 45°			A	
Behaviour before release	Remains stable with straight span			A	Remains stable with straight span			A	
Recovery	Spontaneous in less than 3 sec			A	Spontaneous in less than 3 sec			A	
Dive forward angle on exit	0° - 30°			A	0° - 30°			A	
Cascade occurs	No			A	No			A	
20. Big ears - 4.4.20									
Entry procedure	Standard technique			A	Standard technique			A	
Behaviour during big ears	Stable flight			A	Stable flight			A	
Recovery	Spontaneous in less than 3 sec			A	Spontaneous in less than 3 sec			A	
Dive forward angle on exit	0° - 30°			A	0° bis 30°			A	
21. Big Ears in accelerated flight - 4.4.21									
Entry procedure	Standard technique			A	Standard technique			A	
Behaviour during big ears	Stable flight			A	Stable flight			A	
Recovery	Spontaneous in less than 3 sec			A	Spontaneous in less than 3 sec			A	
Dive forward angle on exit	0° - 30°			A	0° bis 30°			A	
Behaviour immediately after releasing the accelerator while maintaining big ears	Stable flight			A	Stable flight			A	
23. Alternative means of directional control - 4.4.22									
180° turn achievable in 20 sec	Yes			A	Yes			A	
Stall or spin occurs	No			A	No			A	
23. Any other flight procedure and/or configuration described in the user's manual - 4.4.23									
Procedure works as described				NA				NA	
Procedure suitable for novice pilots				NA				NA	
Cascade occurs				NA				NA	
24. Remarks of testpilot:									